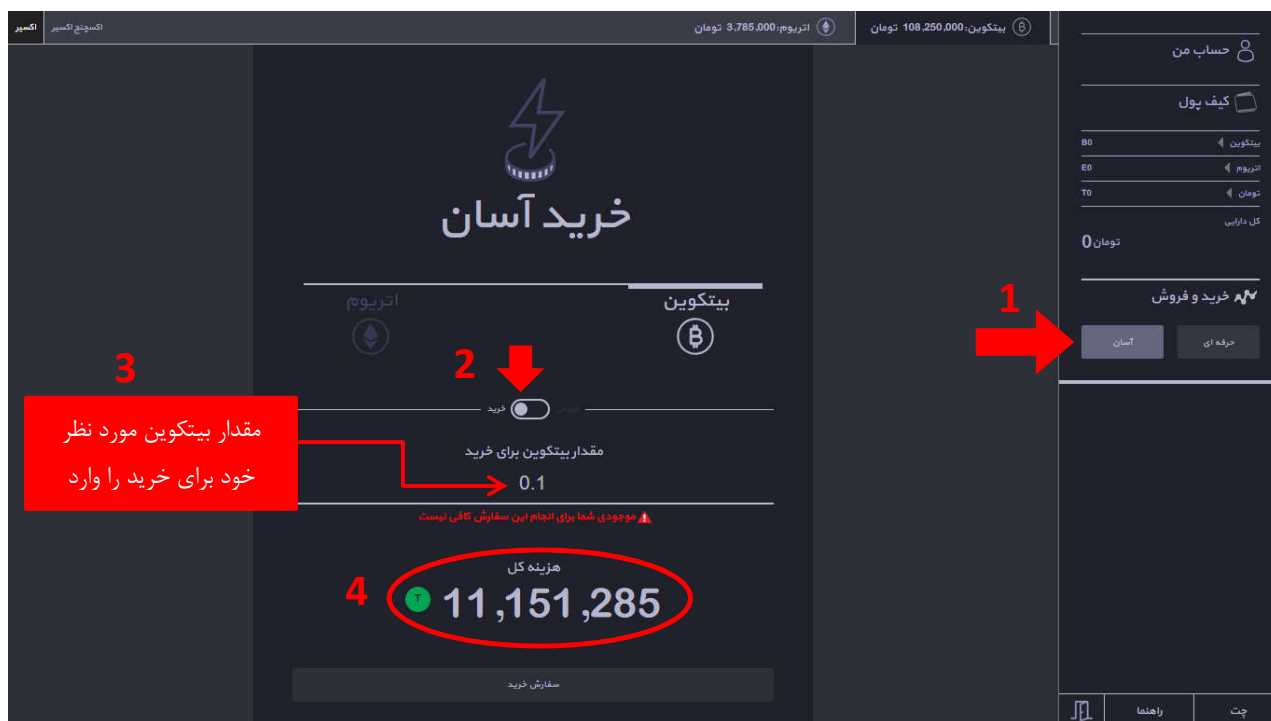


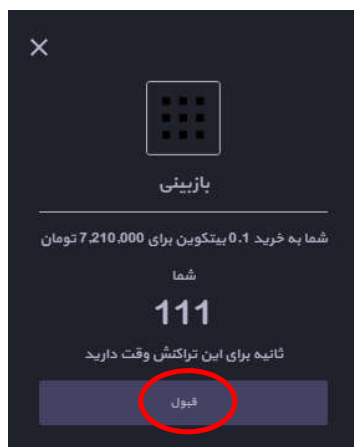
آموزش نحوه خرید و فروش در اکسیر

خرید آسان

- 1- برای شروع گزینه "آسان" که در نوار ابزار سمت راست قرار دارد را انتخاب کنید.
- 2- سویچ مربوط به خرید یا فرو را در وضعیت "خرید" قرار دهید.
- 3- مقدار بیتکوین مورد نظر خود برای خرید را وارد کنید.
- 4- بر روی گزینه سفارش خرید کلیک کنید.



- 5- پس از کلیک بر روی "سفارش خرید" پنجره تایید نهایی باز می شود. در صورت درست بودن اطلاعات بر روی گزینه "قبول" کلیک کنید.

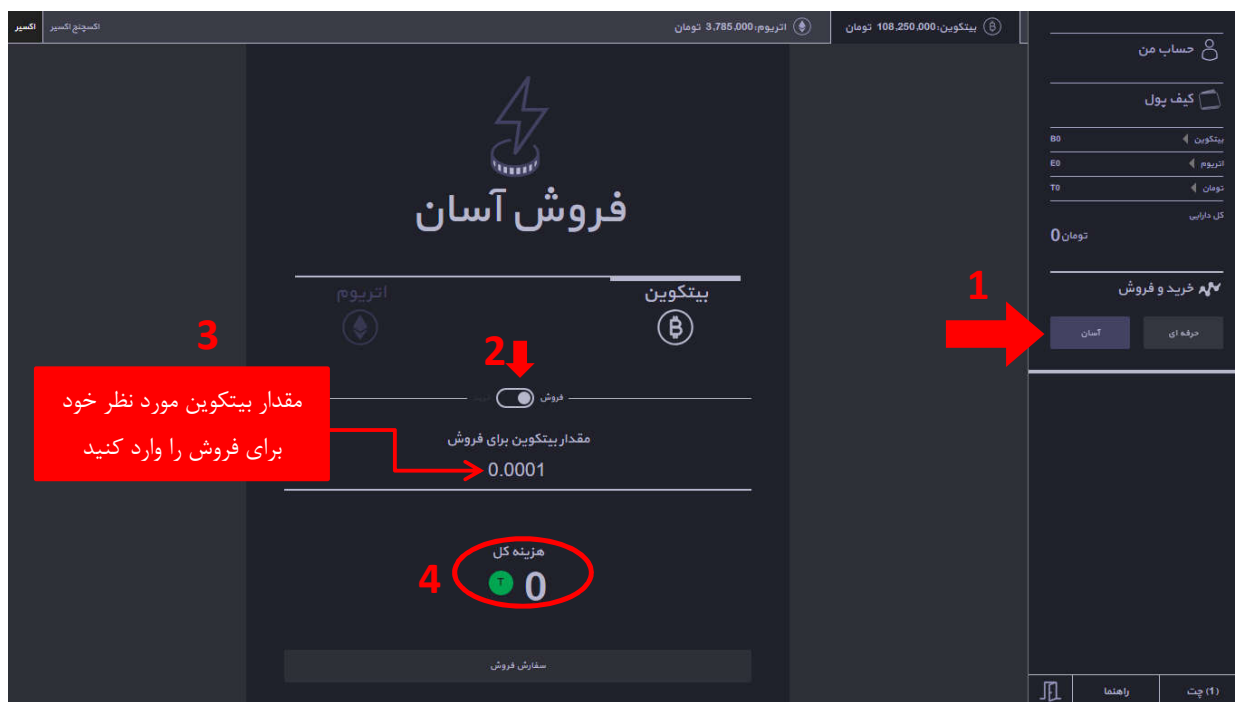


- 6- پس از اتمام مراحل فوق، خرید شما تایید شده و می توانید مقدار بیتکوین خریداری شده را در کیف پول خود مشاهده نمایید.



فروش آسان

- 1- برای شروع گزینه "آسان" که در نوار ابزار سمت راست قرار دارد را انتخاب کنید.
- 2- سویچ مربوط به خرید یا فرو را در وضعیت "فروش" قرار دهید.
- 3- مقدار بیتکوین مورد نظر خود برای فروش را وارد کنید.
- 4- بر روی گزینه سفارش فروش کلیک کنید.



5- پس از کلیک بر روی "سفارش فروش" پنجره تایید نهایی باز می شود. در صورت درست بودن اطلاعات بر روی گزینه "قبول" کلیک کنید.



6- پس از اتمام مراحل فوق، فروش شما تایید شده و می توانید معادل ریالی آن را در کیف پول خود مشاهده نمایید.

